

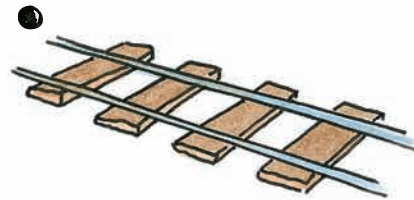




Was gehört zusammen?



Arbeitsweise

- Das Kind benennt die Bilder und verbindet die zusammenpassenden Dinge von Punkt zu Punkt mit einem farbigen Strich.

Lernziel

- Zusammengehörige Dinge logisch verbinden




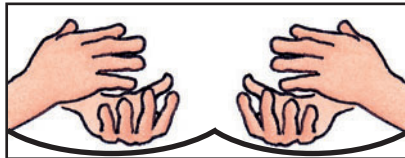
Bereich

- Logisches Denken





Wie viele Klatscher hat das Wort?



Arbeitsweise

- Nachdem das Kind die Bilder benannt hat, spricht es jedes Wort deutlich und klatscht dazu die Silben. Anschließend verbindet es das Bild mit dem entsprechenden Kärtchen in der Mitte.

Lernziel

- Wörter nach Silben strukturieren




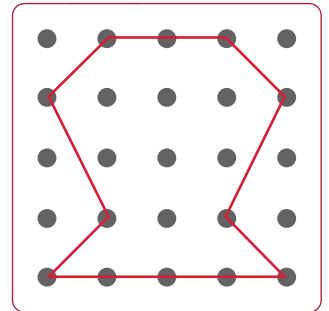
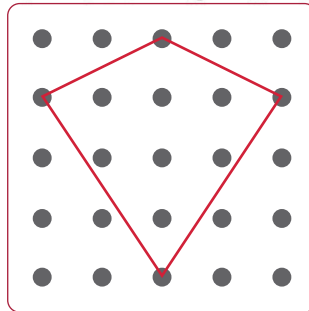
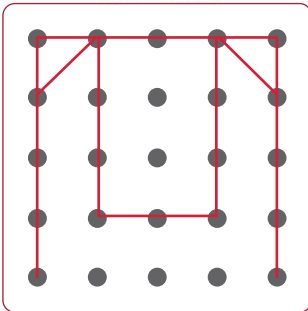



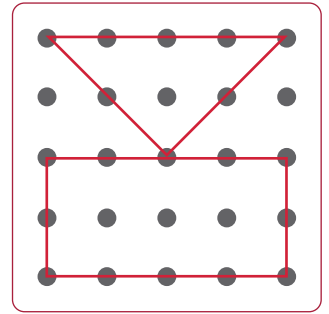
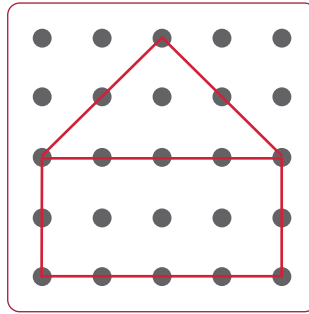
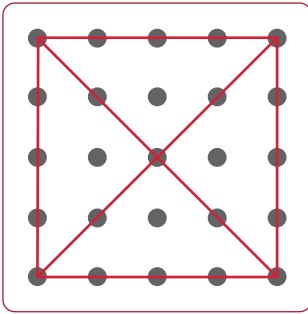
Bereich

- Sprachbewusstsein





Im Punktefeld



Arbeitsweise

- Das Kind schaut sich jeweils das obere Bild genau an und zeichnet es exakt in den Kasten darunter.

Lernziel

- Schulung der grafomotorischen Fertigkeiten


Bereich

- Grafomotorik





Hindernislauf



Spielregel

- Für 2 bis 4 Kinder. Ein Kind würfelt und fährt mit seinem Spielstein. An den Weggabelungen muss das Kind entscheiden, ob es den kurzen gefährlichen Weg oder den langen Weg nimmt. Landet das Kind auf einem roten Feld, muss es zurück bis zum letzten blauen Feld, landet es auf einem grünen Feld, darf es nochmals würfeln und fahren. Dann ist das nächste Kind an der Reihe.

Lernziel



- Würfelzahlen in Schritte umsetzen, Spielregeln einhalten, Entscheidungen treffen

Bereich

- Zahlen und Zählen



Die Ziffer 6



6	6	6				

6	6	6																
6	6	6																
6																		

Arbeitsweise	<ul style="list-style-type: none"> Das Kind spürt die Ziffer 6 mit verschiedenen Buntstiften nach. Es beginnt immer bei der Hand. Danach fährt es die Ziffer 6 in den Kästchen nach und schreibt die Ziffern weiter in die leeren Kästchen. Bei den kleinen Kästchen beachtet das Kind die Lücken.
Lernziel	<ul style="list-style-type: none"> Die Ziffer 6 normgerecht schreiben
Bereich	<ul style="list-style-type: none"> Zahlen und Zählen

